

Universidad de Xalapa Campus Virtual

Manual de aplicación móvil



1. Descargar la aplicación

Descarga la aplicación


Moodle Mobile en tu
dispositivo inteligente.



2. Escribir la URL del sitio

Abre la aplicación, y en el espacio de texto escribe la URL del campus virtual:

campusvirtual.ux.edu.mx/ux



3. Iniciar sesión

A continuación, escribe tu **nombre de usuario** y **contraseña** en los espacios de texto disponibles y presiona **Ingreso**.



The screenshot shows a mobile application interface for logging into the Universidad de Xalapa UX Online system. At the top, there is an orange header bar with a back arrow on the left and the word "Ingresar" on the right. Below the header, the university's logo (a stylized 'UX' in gold and red) is positioned to the left of the text "UNIVERSIDAD DE XALAPA" and "Saber / Trascender". Underneath, it says "UX Online" and provides the URL "http://campusvirtual.ux.edu.mx/ux". There are two text input fields: "Nombre_de_usuario" and "Contraseña", with a small eye icon to the right of the password field. Below the fields is an orange button labeled "Ingreso". At the bottom, there is a light gray button with the text "¿Olvidó su nombre_de_usuario o contraseña?".

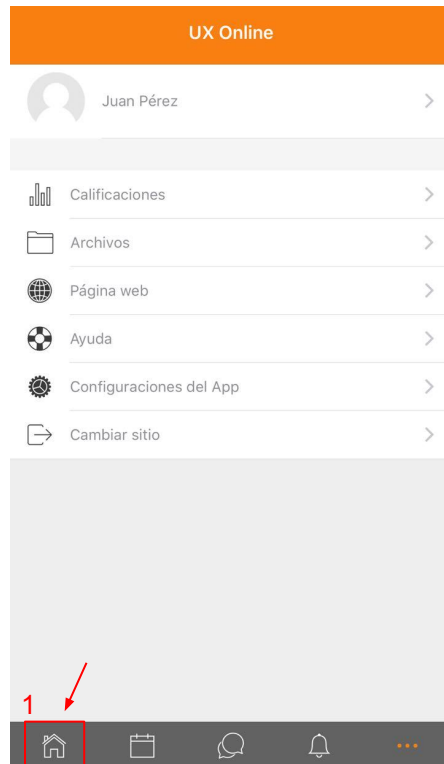
4. Navegación

Al iniciar sesión verás tu perfil de usuario y debajo un menú de navegación.

Para ingresar a una materia:

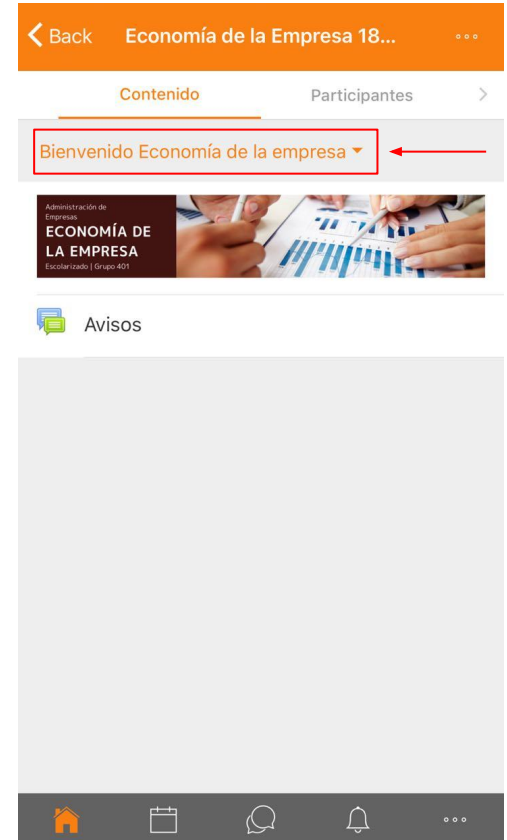
(1) Presiona el ícono de casa.

(2) Presiona el título del curso al que deseas ingresar.



5. Contenido

Dentro del curso, presiona el menú superior para navegar por las secciones.



6. Tareas

Para hacer entrega de una tarea desde tu dispositivo, primero debes ir a la actividad de tipo **tarea**.



← Back Economía de la Empresa 18... ☰

Objetivo: Analizar el excedente económico en una empresa

📄 5.1 Síntesis de Excedente, plusvalía y ganancia

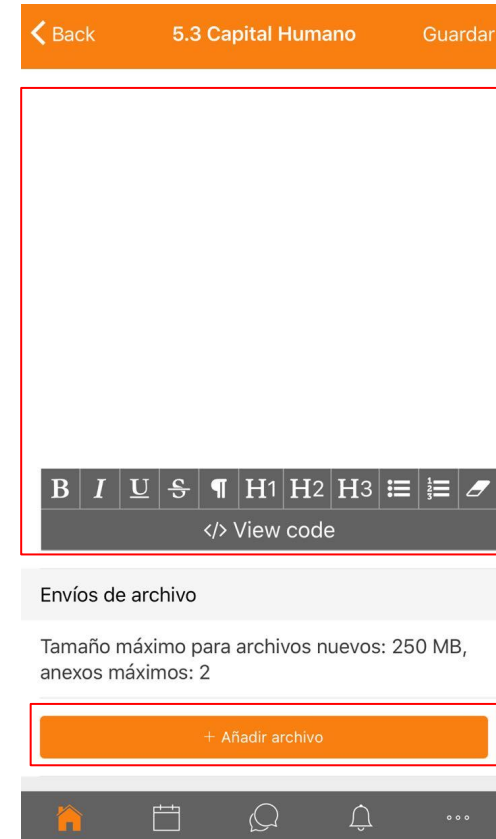
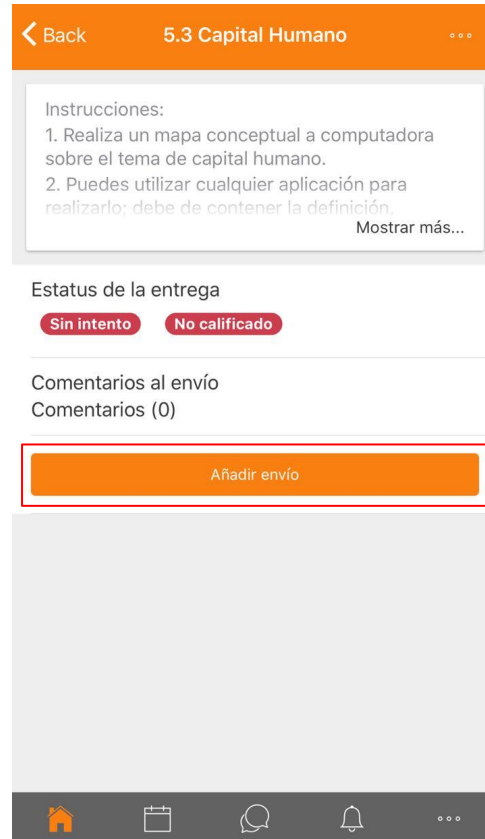
📄 5.2 Desarrollo empresarial

📄 ESPECIFICACIONES DEL TRABAJO DE LA LAPBOOK

→ 📄 5.3 Capital Humano

🏠 📅 💬 🔔 ☰

Después, presiona **añadir envío**. A continuación, según la tarea, podrás **escribir texto** o **añadir archivos** directo desde tu dispositivo móvil.



Al finalizar, presiona
guardar y verifica tu
entrega.

← Back 5.3 Capital Humano Guardar

B I U S ¶ H1 H2 H3 ☰ ☷ ✎

</> View code

Envíos de archivo

Tamaño máximo para archivos nuevos: 250 MB,
anexos máximos: 2

JustDorantes.pdf
70.09 KB
10 de julio de 2018 18:31

+ Añadir archivo

Home Calendar Chat Notifications More

← Back 5.3 Capital Humano

Instrucciones:
1. Realiza un mapa conceptual a computadora sobre el tema de capital humano.
2. Puedes utilizar cualquier aplicación para realizarlo; debe de contener la definición.
Mostrar más...

Estatus de la entrega
Enviado para calificar No calificado

Nombre del plugin del repositorio
Mostrar más...

Envíos de archivo
 JustDorantes.pdf

Comentarios al envío
Comentarios (0)

Última modificación
10 de julio de 2018 18:29

Editar envío

Home Calendar Chat Notifications More